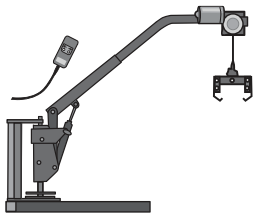


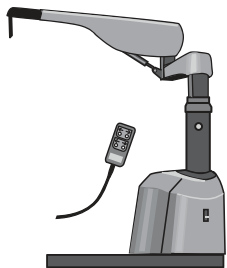
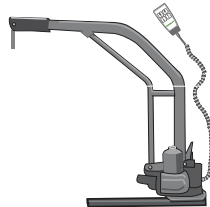
Aménagement de véhicule toutes marques pour personnes handicapées



Max 25 kg



Max 90 kg



Max 180 kg

GRUE DE COFFRE

La grue de coffre permet de charger un fauteuil roulant manuel, électrique ou bien un scooter dans le coffre du véhicule.

Ce système s'adapte aux véhicules type monospace, minibus ou bien certains véhicules break.

Il permet de garder la totalité des places passagers arrière du véhicule.

La grue de coffre se manipule simplement à l'aide d'une télécommande.